



Nuevo Reglamento IGP



TEMARIO



1. Introducción IGP
2. Nomenclatura de las Pruebas, Requisitos y Edades.
3. Principales Pruebas
4. Ejercicios y Rapports de las pruebas
5. Principales Cambios



Luis Celis - Peru



Humberto Badra
Argentina



JUECES DE TRABAJO

Axel Haleby (Chile) 🇨🇱

Humberto Badra (Argentina) 🇦🇷

Luis Celis (Peru) 🇵🇪

¿Qué significa IGP?



● IGP: Pruebas Internacionales para Perros de Utilidad

Pruebas Internacionales para Perros de Utilidad (IGP)

Prueba Internacional para Perros de Rastro (IPO-FH)

Prueba Internacional para Perros de Compañía (IBGH)

Prueba Internacional para la Indicación de Objetos (Sto.Pr.)

Prueba Internacional de Resistencia (IAD)



IPO = International Prufung Ordnund

IGP = International Gebrauchshund Prufung (International Working Dog Test). (Pruebas Internacionales de Perros de Utilidad)

La Comisión de Adiestramiento de Perros de Utilidad comunicó la entrada en vigor de este reglamento a contar del 1/Enero/2019

En los países comienza a regir:

VIGENCIA

ENERO DE 2019

Objetivos del Cambio:

- 1) Facilitar las Etapas
- 2) Agregar mas variaciones a las competencias de IPO
- 3) Sistematizar mejor los campeonatos



¿Para que fue creado el IGP (IPO, Schutzhund)?

Las pruebas y competencias deben tener dos propósitos.

El primero es **determinar la aptitud** de un perro para un uso particular al rendir una Prueba, mientras que por otra parte, el propósito es ayudar a **mantener o incrementar la salud y la habilidad para el trabajo**, en lo que concierne a las características de los Perros de Utilidad, de generación en generación, dentro de los **programas de crianza**.

Ellas ayudan también a mantener e incrementar la salud y el estado físico.

También se considera un Grado de Adiestramiento como **antecedente de la aptitud de cría de un Perro**.



Nomenclatura

- 1 IBGH, Son una continuación del BH agregando ejercicios mas complejos.
- 2 IGP –V, es un nuevo examen con menor complejidad que los IGP, Prueba de Inicio
- 3 IGP-ZTP, es un examen que busca establecer la habilidad para la crianza.
- 4 GPR (1-3) corresponden a las pruebas de Obediencia y Defensa basadas en el IGP (1-3)
- 5 Sto.Pr., son las pruebas de búsqueda de objetos (mas usados en perros de rescate)

EXAMENES DISPONIBLES	
SIGLA	NOMBRE
BH-VT	PRUEBA PARA PERRO ACOMPAÑANTE CON TEST DE COMPORTAMIENTO
IBGH (1-3)	PRUEBAS PARA PERROS DE COMPAÑÍA
IGP-V	PRUEBA INTERNACIONAL PARA PERROS DE UTILIDAD (TEST INICIAL)
IGP 1-3	PRUEBA INTERNACIONAL PARA PERROS DE UTILIDAD (GRADO 1-3)
IGP-ZTP	PRUEBA PARA PERROS DE UTILIDAD (TEST DE HABILIDAD PARA LA CRIANZA)
IFH (V-1-2)	PRUEBA INTERNACIONAL PARA PERROS DE RASTRO (GRADO: INICIAL(V) -1-2)
FPR (1-3)	PRUEBAS UNICAS DE RASTRO (GRADO 1-3)
UPR (1-3)	PRUEBAS UNICAS DE OBEDIENCIA (GRADO 1-3)
SPR (1-3)	PRUEBAS UNICAS DE DEFENSA (GRADO 1-3)
GPR (1-3)	PRUEBAS DE OBEDIENCIA Y DEFENSA (GRADO 1-3)
Sto.Pr (1-3)	PRUEBAS DE INDICACIÓN DE OBJETOS (GRADO 1-3)
IAD	PRUEBA DE RESISTENCIA

Edades y Pre Requisitos para rendir los Exámenes

Prueba	Requisito	Edad (meses)
BH/VT	-	12
IBGH-1	BH/VT	15
IBGH-2	IBGH-1	15
IBGH-3	IBGH-2	15
IGP-V	BH/VT	15
IGP-1	BH/VT	18
IGP-2	IGP-1	19
IGP-3	IGP-2	20
IFH-V	BH/VT	15
IFH-1	BH/VT	18
IFH-2	IFH-1	19
IGP-FH	BH/VT	20
IGP-ZTP	BH/VT	18
Fpr. 1-3	BH/VT	15
Upr. 1-3	BH/VT	15
GPr. 1-3	BH/VT	15
SPr. 1-3	BH/VT	18
Stö.Pr.1	BH/VT	15
Stö.Pr.2	Stö. Pr. 1	15
Stö.Pr. 3	Stö. Pr. 2	15
IAD	BH/VT	16



Tablas de Puntajes y Calificación

- EXCELENTE:** Se cumplen los requisitos de manera excepcional
- MUY BUENO:** Todos los requisitos se cumplen por encima de la media, restricciones menores.
- BUENO:** Los requisitos se cumplen en la mayor parte, hace el trabajo, no hay nada especial
- SUFICIENTE:** Los requisitos se cumplen en general, con deficiencias significativas, muchas ayudas.
- INSUFICIENTE:** Los requisitos no se cumplen

Calificación	Porcentaje Otorgado	Deducción
Excelente	96% Mínimo	Hasta 4%
Muy Bueno	95 a 90%	5 a 10%
Bueno	89 a 80%	11 a 20%
Suficiente	79 a 70%	21 a 30%
Insuficiente	Menos de 70%	31 a 100%

Puntaje Máximo	Excelente	Muy Bueno	Bueno	Suficiente	Insuficiente
5	5	4.5	4.0	3.5	3.0 - 0
10	10	9.5 - 9.0	8.5 - 8.0	7.5 - 7.0	6.5 - 0
15	15.0 - 14.5	14.0 - 13.5	13.0 - 12.0	11.5 - 10.5	10.0 - 0
20	20 - 19.5	19.0 - 18.0	17.5 - 16.0	15.5 - 14.0	13.5 - 0
30	30.0 - 29.0	28.5 - 27.0	26.5 - 24.0	23.5 - 21.0	20.5 - 0
35	35.0 - 33.0	32.5 - 31.5	30.5 - 28.0	27.5 - 24.5	24.0 - 0
60	60.0 - 58.0	57.5 - 54.0	53.5 - 48.0	47.7 - 42.0	41.5 - 0
70	70.0 - 66.5	66.0 - 63.0	62.5 - 56.0	55.5 - 49.0	48.5 - 0
100	100 - 96.0	95.5 - 90.0	89.5 - 80.0	79.5 - 70.0	69.5 - 0
200	200 - 192	191 - 180	179 - 160	159 - 140	139 - 0
300	300 - 286	285 - 270	269 - 240	239 - 210	209 - 0



EXAMENES DISPONIBLES		OBEDIENCIA						
SIGLA	NOMBRE	CONCEPTO	CONDUCCIÓN CON CORREA	CONDUCCIÓN SIN CORREA	SENTADO SOBRE LA MARCHA	ECHADO Y LLAMAR	ECHADO CON DISTRACCIÓN	TOTAL
BH-VT	PRUEBA PARA PERRO ACOMPAÑANTE CON TEST DE COMPORTAMIENTO	PUNTAJE	15	15	10	10	10	60
		CAMBIO		No hay grupo sin correa. No se hace la J. Es ida (50 pasos) y vuelta con cambios de velocidad.	El guía puede detenerse para ejecutar	El guía puede detenerse para ejecutar		

¿Qué Cambió?



Se simplifica la conducción Sin Correa

IBGH

IBGH3

Opción	1	2	3	4	5
Orden	2,4,5,6,3	4,3,6,2,5	6,4,5,3,2	3,2,6,5,4	5,6,3,2,4



EXAMENES DISPONIBLES		OBEDIENCIA										
SIGLA	NOMBRE	CONCEPTO	CONDUCCIÓN CON CORREA	CONDUCCIÓN SIN CORREA	SENTADO SOBRE LA MARCHA	ECHADO Y LLAMAR	PARADO SOBRE LA MARCHA Y REGRESAR (AL TROTE Y LLAMAR EN EL IGP3)	APORT TERRENO LLANO	APPORT PARED INCLINADA 1,4 MT	MANDAR ADELANTE Y ECHAR	ECHADO CON DISTRACCIÓN	TOTAL
IBGH1	PERRO ACOMPAÑANTE GRADO 1	APLICA	SI	SI	SI	SI	NO	NO	NO	NO	SI	5
		PUNTAJE	30	30	15	15					10	100
		CAMBIO	Sin disparos. Con Grupo.	Con Grupo		Al llamar no es necesario ponerse al frente					Puntaje parcial (50%) si llega al 3° Ejercicio	
IBGH2	PERRO ACOMPAÑANTE GRADO 2	APLICA	SI	SI	SI	SI	NO	SI	NO	SI	SI	7
		PUNTAJE	20	20	15	15		10		10	10	100
		CAMBIO	Sin disparos	Con Grupo		Al llamar no es necesario ponerse al frente		Al regresar el perro puede pasar directo al junto. El Apport es propio del guía			Puntaje parcial (50%) si llega al 4° Ejercicio	
IBGH3	PERRO ACOMPAÑANTE GRADO 3	APLICA	NO	SI	SI	SI	SI	SI	SI	SI	SI	8
		PUNTAJE		20	10	10	10	15	15	10	10	100
		CAMBIO	Sin disparos	Para todos los ejercicios se define previamente un orden según opciones del reglamento		Al llamar no es necesario ponerse al frente		Al regresar el perro puede pasar directo al junto. El Apport es propio del guía	La pared es de 1,4 mts. Al llamar no es necesario ponerse al frente. El Apport es propio del guía		Puntaje parcial (50%) si llega al 5° Ejercicio	

EXAMENES DISPONIBLES		OBEDIENCIA							
SIGLA	NOMBRE	CONCEPTO	CONDUCCIÓN CON CORREA	CONDUCCIÓN SIN CORREA	ECHADO Y LLAMAR	APORT TERRENO LLANO	SALTAR VALLA DE 80 CM	ECHADO CON DISTRACCIÓN	TOTAL
IGP-V	PRUEBA INTERNACIONAL PARA PERROS DE UTILIDAD (TEST INICIAL)	PUNTAJE CAMBIOS	30 Con disparos, Con grupo	20 No hay grupo	15	15 Aport propio del guía	10 La valla es de 80cm (SIN APORT)	10 Puntaje parcial (50%) si llega al 4º Ejercicio	100

¿Qué Cambió?

- Nuevo grado intermedio
- Cada país podrá incluir, o no, este grado de adiestramiento
- Podría ser incluido como pre-requisito para el IGP1

EXAMENES DISPONIBLES		OBEDIENCIA							
SIGLA	NOMBRE	CONCEPTO	CONDUCCIÓN CON CORREA	SENTADO SOBRE LA MARCHA	ECHADO Y LLAMAR	APORT TERRENO LLANO	SALTAR VALLA DE 80 CM	ECHADO CON DISTRACCIÓN	TOTAL
IGP-ZTP	PRUEBA PARA PERROS DE UTILIDAD (TEST DE HABILIDAD PARA LA CRIANZA)	PUNTAJE CAMBIOS	25 Con disparos. Con grupo	15	20	20 Apport de 650 gr	10	10 Puntaje parcial (50%) si llega al 4° Ejercicio	100

¿Qué Cambió?



Nuevo grado intermedio



Se propone como grado para la cría.

IGP 1 (OBEDIENCIA)



EXAMENES DISPONIBLES		OBEDIENCIA									
SIGLA	NOMBRE	CONCEPTO	CONDUCCIÓN SIN CORREA	SENTADO SOBRE LA MARCHA	ECHADO Y LLAMAR	APORT TERRENO LLANO	APPORT VALLA 1 MT	TREPAR PARED INCLINADA (SIN APPORT)	MANDAR ADELANTE Y ECHAR	ECHADO CON DISTRACCIÓN	TOTAL
IGP1	PRUEBA INTERNACIONAL DE PERRO DE UTILIDAD (GRADO 1)	PUNTAJE	15	10	10	15	15	15	10	10	100
		CAMBIOS COMENTARIOS	El Guía entra al campo con trailla. (Esto siempre ha sido así)					Reemplaza apport en la pared, guía deja sentado al perro y lo llama desde el otro lado de la trepa.		Puntaje parcial (50%) si llega al 3° Ejercicio	

¿Qué Cambió?



Se elimina Apport en la Trepa de 1,8 mts

IGP 2 (OBEDIENCIA)



EXAMENES DISPONIBLES		OBEDIENCIA										
SIGLA	NOMBRE	CONCEPTO	CONDUCCIÓN SIN CORREA	SENTADO SOBRE LA MARCHA	ECHADO Y LLAMAR	PARADO SOBRE LA MARCHA Y REGRESAR	APORT TERRENO LLANO	APPORT VALLA 1 MT	APPORT PARED INCLINADA 1,8 MT	MANDAR ADELANTE Y ECHAR	ECHADO CON DISTRACCIÓN	TOTAL
IGP2	PRUEBA INTERNACIONAL DE PERRO DE UTILIDAD (GRADO 2)	PUNTAJE CAMBIOS COMENTARIOS	15	10	10	5	10	15	15	10	10	100
Puntaje parcial (50%) si llega al 4° Ejercicio												

¿Qué Cambió?



Sin cambios

IGP 3 (OBEDIENCIA)



EXAMENES DISPONIBLES		OBEDIENCIA										
SIGLA	NOMBRE	CONCEPTO	CONDUCCIÓN SIN CORREA	SENTADO SOBRE LA MARCHA	ECHADO Y LLAMAR	PARADO AL TROTE Y LLAMAR	APORT TERRENO LLANO	APPORT VALLA 1 MT	APPORT PARED INCLINADA 1,8 MT	MANDAR ADELANTE Y ECHAR	ECHADO CON DISTRACCIÓN	TOTAL
IGP3	PRUEBA INTERNACIONAL DE PERRO DE UTILIDAD (GRADO 3)	PUNTAJE CAMBIOS COMETARIOS	15	5	10	10	10	15	15	10	10	100
											Puntaje parcial (50%) si llega al 5° Ejercicio	


¿Qué Cambió?

- Se incrementa ponderación del Junto y se rebaja el sentado
- Distancia para ubicarse frente al salto: 4 mt
- Distancia para lanzar el apport: 10 mt
- Mayor definición en la evaluación del Mandar adelante

ORDENES - COMANDOS

- El guía (HF) puede utilizar el idioma que desee
- Las Ordenes deben ser consistentes (Siempre la misma)

Las órdenes se consideran sugerencias en el reglamento. Los sonidos son palabras habladas normales y siempre deben ser las mismas para una actividad. Al llamar, se puede usar el nombre del perro en lugar de la orden para venir. El nombre del perro junto con cualquier otra orden se considera como una doble orden.



POSICIÓN BASE

- Cada ejercicio comienza y termina en la posición base.
- La posición base se puede tomar solo una vez en la dirección hacia adelante antes de cada ejercicio.
- En la posición base, el guía no debe tener una postura de pierna adelantada y ambos brazos deben colgar de manera natural a los costados del cuerpo.
- El perro debe estar:

Recto / Atento / Calmado / Omoplato a la altura de la Rodilla.



COMANDOS ADICIONALES

- Si un perro no ejecuta un ejercicio después del segundo comando adicional (total 3 comandos), el ejercicio se evaluará con 0 puntos.
- Si un perro no ejecuta una parte después del segundo comando, el ejercicio puede calificarse como insuficiente alto.
- Ejemplo de un ejercicio de 5 puntos:

1er comando adicional: suficiente -1,5 puntos

2º comando adicional: insuficiente -2,5 puntos

CAUSAS DE RETIRO / INTERRUPCIÓN / DESCALIFICACIÓN

RETIRO

- POR CAUSA DE ENFERMEDAD O LESIÓN
- DEBE SER ACREDITADA EN 4 DÍAS

CONSERVA LOS PUNTOS HASTA LA INTERRUPCIÓN

INTERRUPCIÓN

- Tres intentos sin éxito salida del Rastro
- Mas de 10 mts en el Rastro
- Perro no finaliza el rastro en tiempo
- Abandono del Figurante / Falla en Ejerc. Protección
- Guía da orden para evitar abandon del Figurante
- El perro no encuentra el figurante

CONSERVA LOS PUNTOS HASTA LA INTERRUPCIÓN

DESCALIFICACIÓN

- El perro escapa durante el ejercicio y no regresa a la tercera llamada.
- No entrega el apport después de tres ordenes o un objeto en el rastro.
- Comportamiento Antideportivo
- Falla en la prueba de temperamento
- En la defense no suelta después de tres ordenes
- Después de tres ordenes el perro no mantiene el junto durante la protección
- El perro muerde en otra lugar que no sea la manga
- El perro dirige el ejercicio de protección a otra persona que no es el figurante

PIERDE TODOS LOS PUNTOS – NO RECIBE RAPPORT

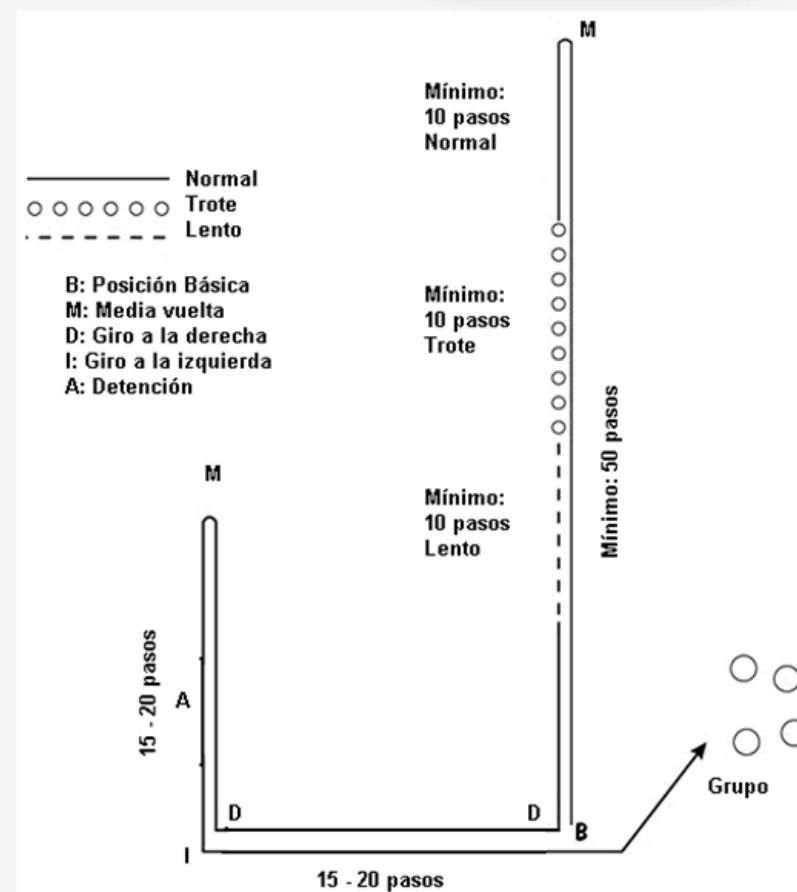
CONDUCCIÓN C/S CORREA

El perro tiene que seguir atentamente y alegre a su guía fuera de la posición base, a su lado izquierdo, recto, con confianza, sin estrés y concentrado para que el hombro del perro siempre permanezca a la altura de la rodilla del guía.

POSICIÓN: Posición (técnica) del perro

ATENCIÓN: Concentración del perro en el guía

COMPORTAMIENTO: Expresivo y Alegre – Sin estrés – “No Presionado”
=> Lenguaje Corporal



CONDUCCIÓN C/S CORREA

Lenguaje corporal ??



RAPPORT IDEAL CONDUCCIÓN C/S CORREA

Desde una posición inicial **recta y atenta** el perro sigue a todas las velocidades **atento, alegre y recto** al pie del guía. Los giros los muestra **rápidos y cerrados**. Al pararse el guía, el perro **se sienta con rapidez**.



CONDUCCIÓN CON CORREA							
GRADO	BH	IBGH (1-2)	IGP-V	IGP-ZTP	IGP-1	IGP-2	IGP-3
PUNTAJE	15	30 - 20	30	25			
EXCELENTE	15,0 a 14,5	20,0 a 19,5	30,0 a 29,0	25,0 a 24,0			
MUY BUENO	14,0 a 13,5	19,0 a 18,0	28,5 a 27,0	23,5 a 22,5			
BUENO	13,0 a 12,0	17,5 a 16,0	26,5 a 24,0	22,0 a 20,5			
SUFICIENTE	11,5 a 10,5	15,5 a 14,0	23,5 a 21,0	20,0 a 17,5			
INSUFICIENTE	10,0 a <	13,5 a <	20,5 a <	17,0 a <			

CONDUCCIÓN SIN CORREA							
GRADO	BH	IBGH (1-2-3)	IGP-V	IGP-ZTP	IGP-1	IGP-2	IGP-3
PUNTAJE	15	30 - 20 - 20	20		15	15	15
EXCELENTE	15,0 a 14,5	30,0 a 29,0	20,0 a 19,5		15,0 a 14,5	15,0 a 14,5	15,0 a 14,5
MUY BUENO	14,0 a 13,5	28,5 a 27,0	19,0 a 18,0		14,0 a 13,5	14,0 a 13,5	14,0 a 13,5
BUENO	13,0 a 12,0	26,5 a 24,0	17,5 a 16,0		13,0 a 12,0	13,0 a 12,0	13,0 a 12,0
SUFICIENTE	11,5 a 10,5	23,5 a 21,0	15,5 a 14,0		11,5 a 10,5	11,5 a 10,5	11,5 a 10,5
INSUFICIENTE	10,0 a <	20,5 a <	13,5 a <		10,0 a <	10,0 a <	10,0 a <

SENTADO SOBRE LA MARCHA

1ª PARTE:

- POSICIÓN BÁSICA.
- DESARROLLO.
- EJERCICIO DEL SENTADO.

50% del valor del ejercicio.



2ª PARTE:

- DEJAR EL PERRO EN SENTADO.
- ATENCIÓN.
- POSICIÓN BASE.

50% del valor del ejercicio.



RAPPORT IDEAL SENTADO SOBRE LA MARCHA

Desde una **posición inicial recta y atenta** el perro sigue atento al guía en el desarrollo. A la orden de “sentado” se sienta **rápidamente** y **permanece sentado y atento** hasta que es recogido por su guía.



SENTADO SOBRE LA MARCHA							
GRADO	BH	IBGH (1-2-3)	IGP-V	IGP-ZTP	IGP-1	IGP-2	IGP-3
PUNTAJE	10	15	No	15	10	10	5
EXCELENTE	10,0	15,0 a 14,5		15,0 a 14,5	10,0	10,0	5,0
MUY BUENO	9,5 a 9,0	14,0 a 13,5		14,0 a 13,5	9,5 a 9,0	9,5 a 9,0	4,5
BUENO	8,5 a 8,0	13,0 a 12,0		13,0 a 12,0	8,5 a 8,0	8,5 a 8,0	4,0
SUFICIENTE	7,5 a 7,0	11,5 a 10,5		11,5 a 10,5	7,5 a 7,0	7,5 a 7,0	3,5
INSUFICIENTE	6,5 a <	10,0 a <		10,0 a <	6,5 a <	6,5 a <	3,0 a <

ECHADO SOBRE LA MARCHA Y LLAMADO

1ª PARTE:

- POSICIÓN BASE
 - DESARROLLO
- } 30% / 1,5 Pts
- POSICIÓN
- } 70% / 3,5 Pts

50% del valor del ejercicio (5 Pts)



2ª PARTE:

- LLAMADA
 - SENTADO EN FRENTE
- } 70% / 3,5 Pts
- POSICIÓN BASE
- } 30% / 1,5 Pts

50% del valor del ejercicio (5 Pts)



RAPPORT IDEAL ECHADO SOBRE LA MARCHA Y LLAMADO

Desde una posición inicial **recta y atenta** el perro sigue **atento** al guía en el desarrollo. A la orden de “echado” se echa **rápidamente**.

A la llamada de su guía el perro viene con **rapidez y directamente** a éste. Se sienta **recto** delante de él. A la orden del guía cambia **rápido y recto** a la posición final.



ECHADO SOBRE LA MARCHA Y LLAMAR							
GRADO	BH	IBGH (1-2-3)	IGP-V	IGP-ZTP	IGP-1	IGP-2	IGP-3
PUNTAJE	10	15 - 15 - 10	15	15	10	10	10
EXCELENTE	10,0	15,0 a 14,5	15,0 a 14,5	15,0 a 14,5	10,0	10,0	10,0
MUY BUENO	9,5 a 9,0	14,0 a 13,5	14,0 a 13,5	14,0 a 13,5	9,5 a 9,0	9,5 a 9,0	9,5 a 9,0
BUENO	8,5 a 8,0	13,0 a 12,0	13,0 a 12,0	13,0 a 12,0	8,5 a 8,0	8,5 a 8,0	8,5 a 8,0
SUFICIENTE	7,5 a 7,0	11,5 a 10,5	11,5 a 10,5	11,5 a 10,5	7,5 a 7,0	7,5 a 7,0	7,5 a 7,0
INSUFICIENTE	6,5 a <	10,0 a <	10,0 a <	10,0 a <	6,5 a <	6,5 a <	6,5 a <

PARADO SOBRE LA MARCHA (Y REGRESAR O LLAMAR)

1ª PARTE

- POSICIÓN BASE
- DESARROLLO.
- POSICIÓN

50% del Valor del Ejercicio (5 Pts)



2ª PARTE

- LLAMADA
- SENTADO EN FRENTE

50% del Valor del Ejercicio (5 Pts)



RAPPORT IDEAL PARADO SOBRE LA MARCHA (Y REGRESAR O LLAMAR)

Desde una posición inicial **recta y atenta** el perro sigue **atento** al guía en el desarrollo. A la orden de “pie” se queda de pie **inmediatamente**.

A la llamada de su guía el perro viene con **rapidez y directamente** a este. Se sienta **recto** delante de él. A la orden del guía cambia **rápido y recto** a la posición final.



PARADO SOBRE LA MARCHA Y LLAMAR							
GRADO PUNTAJE	BH	IBGH (3) 10	IGP-V	IGP-ZTP	IGP-1	IGP-2 5	IGP-3 10
EXCELENTE		10,0				5,0	10,0
MUY BUENO		9,5 a 9,0				9,5 a 9,0	9,5 a 9,0
BUENO		8,5 a 8,0				8,5 a 8,0	8,5 a 8,0
SUFICIENTE		7,5 a 7,0				7,5 a 7,0	7,5 a 7,0
INSUFICIENTE		6,5 a <				6,5 a <	6,5 a <

APPORT TERRENO LLANO

- Desmotivado
- Estrés
- Indecisión en la salida y / o regreso
- Recogida defectuosa
- Jugando o mordiendo el “apport”
- Errores en la presentación o posición base



APPORTS (CARACTERÍSTICAS)			
EXAMEN	TERRENO LLANO	VALLA 1MT	TREPA 1,8 MT
IBGH2	PROPIO		
IBGH3	PROPIO		PROPIO (1,4 Mts)
IGP-V	PROPIO	Sin Apport (80 Cm)	
IGP-ZTP	650 Grs	Sin Apport (80 Cm)	
IGP1	650 Grs	650 Grs	Sin Apport
IGP2	1000 Grs	650 Grs	650 Grs
IGP3	2000 Grs	650 Grs	650 Grs

RAPPORT IDEAL APPORT TERRENO LLANO

Desde una **posición inicial recta y atenta** el perro **va** a la orden de su guía con **rapidez** hacia el apport y lo recoge **directamente**. **Vuelve rápido** y directamente al guía. Se sienta **recto** delante de él. El apport es mantenido con **calma** en la boca. El perro lo **suelta inmediatamente** a la orden. A la orden del guía **cambia rápido y recto** a la posición final.



APPORT TERRENO LLANO							
GRADO	BH	IBGH (2-3)	IGP-V	IGP-ZTP	IGP-1	IGP-2	IGP-3
PUNTAJE		10.-15	15	20	15	10	10
EXCELENTE		15,0 a 14,5	15,0 a 14,5	20,0 a 19,5	15,0 a 14,5	10,0	10,0
MUY BUENO		14,0 a 13,5	14,0 a 13,5	19,0 a 18,0	14,0 a 13,5	9,5 a 9,0	9,5 a 9,0
BUENO		13,0 a 12,0	13,0 a 12,0	17,5 a 16,0	13,0 a 12,0	8,5 a 8,0	8,5 a 8,0
SUFICIENTE		11,5 a 10,5	11,5 a 10,5	15,5 a 14,0	11,5 a 10,5	7,5 a 7,0	7,5 a 7,0
INSUFICIENTE		10,0 a <	10,0 a <	13,5 a <	10,0 a <	6,5 a <	6,5 a <

APORT SOBRE LA VALLA 1 MT

1erSALTO = 5 Puntos

2doSALTO = 5 Puntos

RECOGER = 5 Puntos

TOTAL = 15 Puntos



RECOGER

- El mismo criterio que traer en suelo llano.
- Fallos en la recogida, solo deducen sobre esa parte (5 puntos)

SALTOS = potentes y con motivación

- TOCAR EL SALTÍMETRO = hasta -1 punto
- APOYARSE EN EL SALTÍMETRO = hasta -2 puntos

- El perro no salta en una dirección, ir o regresar, el apport es recogido sin defectos = 10 puntos
- El perro salta ambas direcciones sin defectos pero no recoge el apport = 0 puntos

- Si el perro tumba el obstáculo en el salto de ida una deducción obligatoria de 5 puntos
- El ejercicio se repite, en el ejercicio repetido solo se evalúa el salto de retorno, la recogida, la posición frente al guía, la sujeción y la posición base final.



Se descarta el salto
basculante

RAPPORT IDEAL APPORT SOBRE LA VALLA 1 MT

Desde una posición **recta inicial** el perro muestra dos saltos **potentes y rápidos** encima del saltímetro. Recoge el apport **directamente**. **Vuelve rápido y directamente** al guía. Se sienta **recto** delante de él. El apport es mantenido con **calma** en la boca. El perro lo **suelta inmediatamente** a la orden. A la orden del guía cambia **rápido y recto** a la posición final.



APPORT SOBRE LA VALLA 1 MT							
GRADO	BH	IBGH (2-3)	IGP-V	IGP-ZTP	IGP-1	IGP-2	IGP-3
PUNTAJE					15	15	15
EXCELENTE			Solo salto de valla de 80 cm		15,0 a 14,5	15,0 a 14,5	15,0 a 14,5
MUY BUENO					14,0 a 13,5	14,0 a 13,5	14,0 a 13,5
BUENO					13,0 a 12,0	13,0 a 12,0	13,0 a 12,0
SUFICIENTE					11,5 a 10,5	11,5 a 10,5	11,5 a 10,5
INSUFICIENTE					10,0 a <	10,0 a <	10,0 a <

TREPAR 1,8 MT (Sin Apport IGP1; Con Apport IGP2 y 3)

1erSALTO = 5 Puntos

2doSALTO = 5 Puntos

RECOGER = 5 Puntos

TOTAL = 15 Puntos

RECOGER:

- El mismo criterio que traer en suelo llano.
- Fallos en la recogida, solo deducen sobre esa parte (5 puntos)

SALTOS:

- Potentes y con motivación



- El perro no salta en una dirección, ir o regresar, el apport es recogido sin defectos = 10 puntos
- El perro salta ambas direcciones sin defectos pero no recoge el apport = 0 puntos
- Se deben cumplir a lo menos 2 de las 3 secciones en donde traer el Apport es obligatorio

RAPPORT IDEAL TREPAR 1,8 MT (Sin Aport IGP1; Con Aport IGP2 y 3)

Desde una posición **recta y atenta** inicial el perro muestra dos saltos **potentes y rápidos** encima de la empalizada. Recoge el apport **directamente**. **Vuelve rápido y directamente** al guía. Se sienta **recto** delante de él. El apport es mantenido con **calma** en la boca. El perro lo **suelta inmediatamente** a la orden. A la orden del guía **cambia rápido y recto** a la posición final.



APPORT SOBRE LA TREPA 1,8 MT (1,4 Mts IBGH)							
GRADO PUNTAJE	BH	IBGH (3) 15	IGP-V	IGP-ZTP	IGP-1 15	IGP-2 15	IGP-3 15
EXCELENTE		15,0 a 14,5			Solo Trepa Sin Apport	15,0 a 14,5	15,0 a 14,5
MUY BUENO		14,0 a 13,5				14,0 a 13,5	14,0 a 13,5
BUENO		13,0 a 12,0				13,0 a 12,0	13,0 a 12,0
SUFICIENTE		11,5 a 10,5				11,5 a 10,5	11,5 a 10,5
INSUFICIENTE		10,0 a <				10,0 a <	10,0 a <

MANDAR ADELANTE Y ECHAR

1ª Parte:

- Posición base
 - Desarrollo – Envío
- } 50% (5 Pts)

2ª parte:

- Tumbado
 - Posición base final
- } 50% (5 Pts)



- El perro para con el 1er comando pero no se tumba, se tumba inmediatamente al recibir el 2º comando = **-1,5 Puntos.**
- El perro para con el 1er comando pero no se tumba, se tumba inmediatamente al recibir el 3er comando = **-2,5 Puntos.**
- El perro para con el 1er comando pero no se tumba, y no se tumba al recibir el 3er comando = **-3,5 Puntos.**
- El perro no para con el 1er comando pero para y se tumba inmediatamente al recibir el 2º comando = **-2,5 Puntos.**
- No para con el 1er ni 2º comando pero para y se tumba inmediatamente al recibir el 3er comando = **-3,5 Puntos.**
- **El perro no se para con el tercer comando = 0 puntos**
- **El perro se tumba al recibir el primer comando pero cuando el juez da la orden al guía para su recogida, el perro se levanta. El perro puede ser echado por el guía a una distancia mínima del 50% de la distancia inicial entre el perro y el guía. (hasta -5 puntos.)**

RAPPORT IDEAL MANDAR ADELANTE Y ECHAR

Desde una posición inicial **recta y atenta** el perro sigue **atento** al guía en el desarrollo. A la orden de “adelante” el perro se aleja con **rapidez**.
A la orden de echarse, se echa **inmediatamente**. El guía lo recoge y a la orden de sentado se sienta **rápido y recto** a la posición final



MANDAR ADELANTE Y ECHAR							
GRADO	BH	IBGH (2-3)	IGP-V	IGP-ZTP	IGP-1	IGP-2	IGP-3
PUNTAJE		10			10	10	10
EXCELENTE		10,0			10,0	10,0	10,0
MUY BUENO		9,5 a 9,0			9,5 a 9,0	9,5 a 9,0	9,5 a 9,0
BUENO		8,5 a 8,0			8,5 a 8,0	8,5 a 8,0	8,5 a 8,0
SUFICIENTE		7,5 a 7,0			7,5 a 7,0	7,5 a 7,0	7,5 a 7,0
INSUFICIENTE		6,5 a <			6,5 a <	6,5 a <	6,5 a <

ECHADO CON DISTRACCIÓN

1ª Parte:

- Posición base inicial
 - Posición base final
- } 30% (3 Pts)

2ª parte:

- Tumbado
 - Posición durante el tumbado
- } 70% (7 Pts)



RAPPORT IDEAL ECHADO CON DISTRACCIÓN

Desde una posición inicial **recta y atenta** el perro se tumba a la orden de echado **inmediatamente**. Se queda echado con **tranquilidad** durante el ejercicio completo. El guía lo recoge y a la orden de sentado se sienta **rápido y recto** a la posición final




ECHADO CON DISTRACCIÓN							
GRADO PUNTAJE	BH 10	IBGH (1-2-3) 10	IGP-V 10	IGP-ZTP 10	IGP-1 10	IGP-2 10	IGP-3 10
EXCELENTE	10,0	10,0	10,0	10,0	10,0	10,0	10,0
MUY BUENO	9,5 a 9,0	9,5 a 9,0	9,5 a 9,0	9,5 a 9,0	9,5 a 9,0	9,5 a 9,0	9,5 a 9,0
BUENO	8,5 a 8,0	8,5 a 8,0	8,5 a 8,0	8,5 a 8,0	8,5 a 8,0	8,5 a 8,0	8,5 a 8,0
SUFICIENTE	7,5 a 7,0	7,5 a 7,0	7,5 a 7,0	7,5 a 7,0	7,5 a 7,0	7,5 a 7,0	7,5 a 7,0
INSUFICIENTE	6,5 a <	6,5 a <	6,5 a <	6,5 a <	6,5 a <	6,5 a <	6,5 a <
CONSIDERACIÓN AL EVALUAR	Puntaje parcial (50%) si llega al 2º Ejercicio	Puntaje parcial (50%) si llega al 5º Ejercicio	Puntaje parcial (50%) si llega al 4º Ejercicio	Puntaje parcial (50%) si llega al 4º Ejercicio	Puntaje parcial (50%) si llega al 3º Ejercicio	Puntaje parcial (50%) si llega al 4º Ejercicio	Puntaje parcial (50%) si llega al 5º Ejercicio

RESUMEN:



1. El nombre ahora será "IGP" - - "International Gebrauchshund Prufung" (Prueba internacional de perros de trabajo), ya no es IPO - "International Prufung Ordnund"
2. BH- el esquema de la conducción será un poco más corto, pero aún incluirá con y sin correa.
3. En toda Obediencia:
 - a) La distancia que el Guía arrojará el Apport se define más claramente (10 mt),
 - b) La altura del salto y la pared siguen siendo las mismas.
 - c) La distancia mínima desde el salto o la pared se define como 4 metros (ya no más de 5 pasos).
 - d) La puntuación para la puntuación del ejercicio de Mandar Adelante está más claramente definida.
 - e) La Obediencia de IGP cambiará ligeramente en el IGP1 eliminando el Apport sobre la trepa y, en su lugar, tendrá un salto sobre el muro sin Apport.
 - f) En ambos IGP2-3 no hay cambios significativos propuestos.
4. Se agregan títulos nuevos como el IGP-V, IBGH, IGP-ZTP (Prueba de Crianza)
5. Los países podrán ofrecer FPr (Rastro)1-2-3, UPr (OB) 1- 2-3, GPR 1-2-3 (obediencia y protección).

¿Preguntas?



Preguntas Frecuentes.....



1 ¿Puedo rendir dos exámenes al mismo tiempo?

Solo el BH en combinación con IGP1 o FH1, u otro grado de Nivel 1, un guía puede presentar hasta 2 perros por evento.

2 ¿Cuándo ocurre la descalificación?

Por Comportamiento antideportivo, Infracción al Reglamento, porte de objetos motivadores, malas maneras, atentados contra la protección animal

3 ¿Solo pueden participar perros con pedigree?

Pueden participar todo tipo de perros

4 ¿Cualquier persona puede rendir un examen?

El reglamento internacional establece que solo pueden ser rendidos por Guías y Propietarios que pertenezcan al club oficial

5 ¿Qué tipo de collar se puede usar?

Solo collares de eslabones simples, con excepción del BH en donde se puede usar collar de cuero o tela o arnes pectoral (IBGH también pero sin arnes)

6 ¿Los criterios de juzgamiento son siempre los mismos?

El criterio para juzgar los diferentes ejercicios están establecidos en el reglamento, pero la rigurosidad se adapta a las condiciones de la prueba. (Campeonato Mundial Vs Examen)